

РОДИТЕЛЬСКИЕ УНИВЕРСИТЕТЫ


ОКТАБРЬ

Заучивание стихов с использованием мнемотаблиц.

Использование опорных рисунков для обучения заучиванию стихотворений увлекает детей, превращает занятие в игру.

Этапы работы над стихотворением:

1. Взрослый выразительно читает стихотворение.
2. Взрослый сообщает, что это стихотворение ребенок будет учить наизусть. Затем еще раз читает стихотворение с опорой на мнемотаблицу.
3. Взрослый задает вопросы по содержанию стихотворения, помогая ребенку уяснить основную мысль.
4. Взрослый выясняет, какие слова непонятны ребенку, объясняет их значение в доступной для ребенка форме.
5. Взрослый читает отдельно каждую строчку стихотворения. Ребенок повторяет ее с опорой на мнемотаблицу.
6. Ребенок рассказывает стихотворение с опорой на мнемотаблицу.



Вышла Маша на крыльцо (для детей старшей группы)

Вышла Маша на крыльцо:

Вот растет деревцо,

Вот растет другое,

Красиво какое!

Стала Машенька считать,

Насчитала ровно пять.

Все деревья эти


Сосчитайте, дети!

Ребенок пересчитывает деревья на последней картинке: одно дерево, два дерева, три дерева, четыре дерева, пять деревьев.

Осень


"Осень, осень" (для детей старшей группы)

Осень, осень к нам идет,
Что же осень нам несет?
Листики цветные,
Ягоды лесные,
Овощи к обеду,
Много туч на небе.



Белка-шалунишка

Скачет белка-шалунишка,
Рвет с еловых веток шишки,
А потом на землю — прыг
И отыщет боровик.
Гриб нанижет на сучок —
Подсушишь, боровичок!




Хозяйка

Хозяйка однажды с базара пришла,
Хозяйка с базара домой принесла:
Картошку, капусту, морковь, горох,
Петрушку и свеклу, ох!

Накрытые крышкой, в душном горшке
Кипели, кипели в крутом кипятке:
Картошка, капуста, морковь, горох
Петрушка и свекла, ох!

И суп овощной оказался неплох!
(Ю. Тувим)




Компот

Будем мы варить компот,
Фруктов нужно много. Вот.

Будем яблоки крошить,
Грушу будем мы рубить.

Отожмем лимонный сок,
Слив положим и песок.

Варим, варим мы компот,
Угостим честной народ.



Частично использован материал Логопедического сайта БОЛТУНИШКА: <http://www.boltun-spb.ru>

С уважением,
Учитель логопед Пенькова Елена Владимировна