

Рекомендация учителя-дефектолога

Власовой В. Г.

группа "Аленький цветочек"

Тема: "ПЕРВОЦВЕТЫ"

Рассмотрите вместе с ребенком картинки. Познакомите его с названиями цветов (мать-и-мачеха, одуванчик, подснежник, нарцисс, тюльпан, крокус). Закрепите в словаре обобщающее понятие «первоцветы».

Отметьте особенности строения цветка: стебель, листья, лепестки, корень, луковица.



подснежник



мать-и-мачеха



одуванчик



мать-и-мачеха, одуванчик, подснежник имеют корневую систему



нарцисс



тюльпан



крокус



Тюльпаны, крокус и нарциссы вырастают из луковиц

Совет: купить в магазине луковицы тюльпанов или нарцисс, посадить в горшочек и проследить с ребенком за ростом растения.

Расскажите ребенку, что не все цветы можно рвать. Некоторые цветы (подснежник, ландыш, медуница) занесены в Красную Книгу. Они нуждаются в охране.

Упражнение «Назови ласково». Стебель — стебелек.

Подснежник — ...

Корень — ...

Василек — ...

Лист — ...

Гвоздика — ...

Лепесток — ...

Тюльпан — ...



Цветок — ...



Ромашка — ...

Упражнение «Путешествие пчелы».

Рассмотрите с ребенком картинки. Дополните предложения предлогами (проследить за точностью употребления предлогов в речи).

Однажды летним днем  отправилась собирать мед. Сначала она по-

кружилась ...  . Потом подлетела ...  , села ...  , собрала

пыльцу ...  . Но самая вкусная пыльца была ... прекрасной  , которая
росла ... саду.

Упражнение «Соедини цветы». (первоцветы, полевые цветы, садовые цветы) с соответствующими букетами разноцветными линиями.



Развитие мелкой моторики. Упражнения для пальчиков.

Наши алые цветы распускают лепестки,
(Плавнo разжать пальцы)

Ветерок чуть дышит, лепестки колышет.
(Помахать руками перед собой)

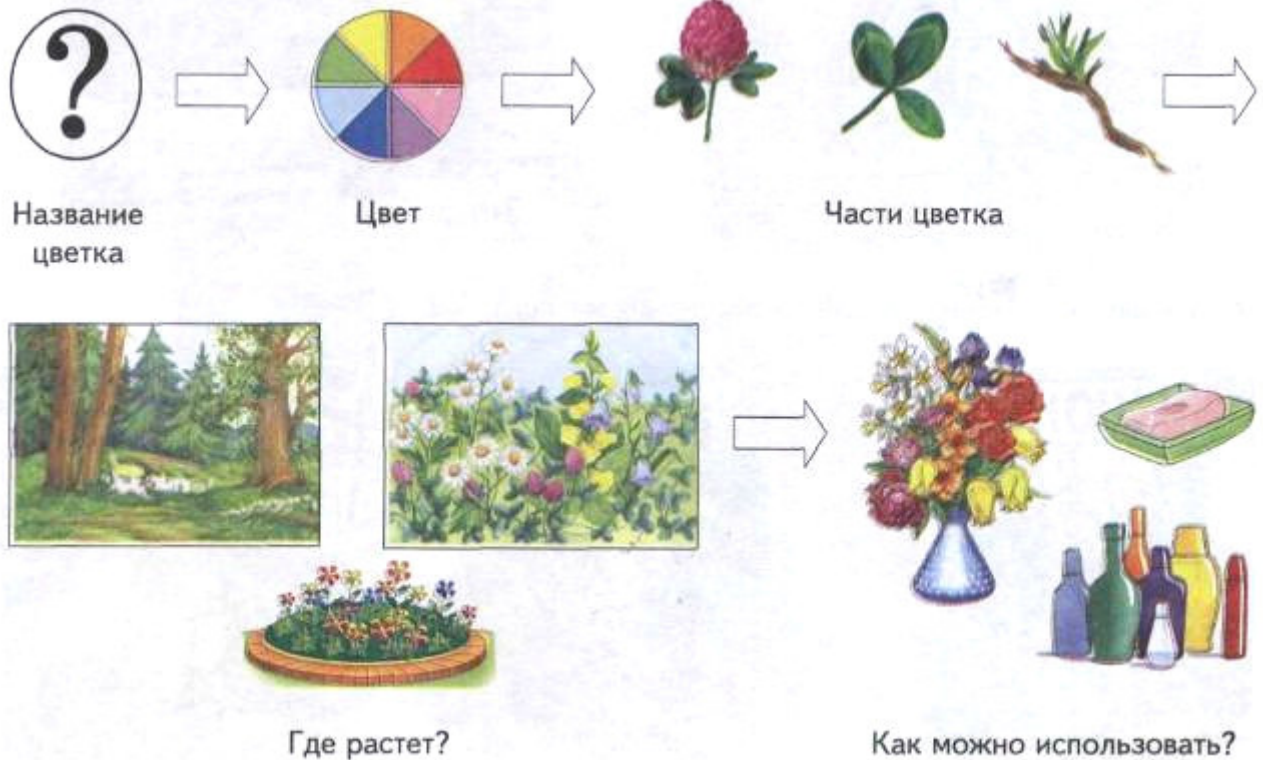
Наши алые цветки закрывают лепестки,
(Плавнo сжать пальцы)

Тихо засыпают, головой качают.
(Плавнo опустить их на стол)

Упражнение «Букет для мамы». Ваня и Таня, гуляя по лугу, собрали красивый букет для мамы. Раскрась букет и помогите рассказать ребенку из каких цветов был собран букет. Ребенок раскрашивает букет цветными карандашами.



Упражнение «Расскажи-ка»: Составьте с ребенком рассказ о любом цветке первоцвете по предложенному наглядному плану.



Выучите с ребенком стихотворение.

Мать-и-мачеха

Золотые лепестки,
Хрупкий стебелек.
Распустился у реки
Солнечный цветок.
Только тучка набежала,
Сжались лепесточки,
На зеленых стебельках - Круглые комочки.
(Н. Нищева)

Ландыш

Родился ландыш в майский день,
И лес его хранит;
Мне кажется, его задень -
Он тихо зазвенит.

Одуванчик

Носит одуванчик
Желтый сарафанчик.
Подрастет, нарядится
В беленькое платьице,
Легкое, воздушное,
Ветерку послушное.
(Е. Серова)