


# Советы для родителей по воспитанию культуры поведения и общения у детей.

Материал подобран и адаптирован воспитателями коррекционной группы «Тюльпанчик»: Чистяковой С.И.

пономаревой О.Ю.

## Рекомендации для родителей по воспитанию культуры поведения у детей

1. Не демонстрируйте своему ребенку показную вежливость и чуткость. Очень скоро он начнет вам подражать и поступать так в первую очередь по отношению к вам.
2. Не грубите и не сквернословьте сами. Ваша привычка станет привычкой вашего ребенка.
3. Не говорите о чужих людях плохо и неуважительно. Если вы покажете в этом пример своего ребенка, ждите, что очень скоро он скажет то же самое о вас.
4. Будьте тактичны по отношению к другим людям. Это хороший урок добра и человечности для вашего ребенка.
5. Не бойтесь извиниться перед кем-то в присутствии своего ребенка. В этот момент вы ничего не теряете, лишь приобретаете его уважения.
6. Проявляйте благородство даже тогда, когда вам очень не хочется его проявлять, учите благородству своего ребенка. Помните, что поведение – это зеркало, в котором отражается истинный облик каждого!





# СОВЕТЫ РОДИТЕЛЯМ!

## Как преодолеть капризы?

Сначала нужно понять причины капризов и упрямства.

Ими могут быть:

- Нарушение режима дня
- Обилие новых впечатлений
- Плохое самочувствие во время болезни
- Переутомление (физическое, психологическое)

Преодолеть капризы можно, если:

- Все члены семьи будут иметь единые требования к ребенку
- Будут тверды в позиции, дадут понять значение слова «нельзя»
- Научат ребенка хотеть, т.е. вырабатывать настойчивость в достижении цели.
- Будут развивать у ребенка самостоятельность в совместной со взрослыми деятельности.

## Советы родителям, чьи дети страдают истериками.

1. Дать возможность играть ребенку вне дома, где Вы можете не следить за ним строго.
2. иметь дома предметы, которые ребенок может толкать, носить, т.е. с которыми может обращаться достаточно бесцеремонно.
3. Иметь достаточно игрушек и предметов домашнего обихода для игры.
4. Реже запрещать ребенку все трогать.
5. Не просить его, например, подойти надеть рубашку, а просто надеть ее на него.
6. Не прерывать бесцеремонно игру ребенка.
7. Укладывать ребенка спать в одно и то же время.
8. Давать смотреть ребенку только определенные программы телевидения, а не все подряд.
9. Приглашать в гости друзей только по определенным дням.



### Что делать, если ребенок упрямится!

1. Не придавайте большого значения упрямству. Примите сведению этот приступ, но не очень волнуйтесь за ребенка.
2. Оставайтесь во время приступа упрямства рядом с ребенком и дайте ему почувствовать, что понимаете, как он страдает.
3. Не пытайтесь в это время что-либо внушать ребенку. Ругать нет никакого смысла. Он сильно возбужден и не может вас понять.
4. Будьте в поведении с ребенком настойчивы. Если вы сказали "нет" оставайтесь и дальше при этом мнении.



### Какие усилия требуются от родителей упрямых детей!

1. Надо изменить своё отношение к ребёнку, отказаться от привычной позиции: "Всегда прав взрослый".
2. Необходимо научиться относиться к ребенку не как к полностью зависимому и подчиненному существу, а как к человеку, имеющему определенные права и собственное мнение, которое заслуживает уважения.
3. Можно попробовать поговорить с ребенком, пойти иногда на компромисс, но действовать надо не свысока, а на равных.




## СЕКРЕТЫ ВОСПИТАНИЯ ВЕЖЛИВОГО РЕБЕНКА

**ВАШ РЕБЕНОК БУДЕТ ВЕЖЛИВ И ВОСПИТАН, ЕСЛИ ВЫ,  
УВАЖАЕМЫЕ РОДИТЕЛИ:**

- ВЕДЕТЕ СЕБЯ ДЕЛИКАТНО ПО ОТНОШЕНИЮ К ОКРУЖАЮЩИМ, В ТОМ ЧИСЛЕ К СВОИМ ДЕТЯМ.
  - НИКОГДА НЕ ОСКОРБЛЯЕТЕ ЧЕЛОВЕЧЕСКОГО ДОСТОИНСТВА СЫНА ИЛИ ДОЧЕРИ, НЕ КРИЧИТЕ НА РЕБЕНКА, НЕ ГОВОРИТЕ ПРИ НЕМ ГРУБЫХ СЛОВ, НИ В КОЕМ СЛУЧАЕ НЕ ПРИМЕНЯЕТЕ В КАЧЕСТВЕ ВОСПИТАТЕЛЬНОЙ МЕРЫ ФИЗИЧЕСКИЕ НАКАЗАНИЯ.
  - НЕ ДЕЛАЕТЕ БЕСКОНЕЧНЫХ ЗАМЕЧАНИЙ ПО ПУСТЯЧНЫМ ПОВОДАМ; ГДЕ ЭТО ВОЗМОЖНО, ПОощряете САМОСТОЯТЕЛЬНОСТЬ РЕБЕНКА.
  - ПРЕдъявляете к ДЕТЯМ ЕДИНЫЕ ТРЕБОВАНИЯ.
- Если кто-то из взрослых не согласен с замечаниями другого, то ОБСУЖДАЕТЕ ЭТО в ОТСУТСТВИИ РЕБЕНКА.
- УВАЖАЕТЕ ДОСТОИНСТВО МАЛЕНЬКОГО ЧЕЛОВЕКА, ИСКЛЮЧИВ ИЗ РЕЧИ ВЫРАЖЕНИЯ: «Ты еще мал»; «Ты еще этого не понимаешь»; «Тебе еще рано».
  - НЕ ЗАБЫВАЕТЕ ГОВОРИТЬ РЕБЕНКУ «ДОБРОЕ УТРО», «СПОКОЙНОЙ НОЧИ», «БЛАГОДАРИУ ЗА ПОМОЩЬ».
  - ПРАВИЛА КУЛЬТУРНОГО ПОВЕДЕНИЯ ПРИВИВАЕТЕ ДЕТЯМ СИСТЕМАТИЧЕСКИ, А НЕ ОТ СЛУЧАЯ К СЛУЧАЮ.



**МЕТЕНОВА М. АЗЫ ВОСПИТАНОСТИ  
// РЕБЕНОК В ДЕТСКОМ САДУ. – 2001, № 1**





## Что делать с ябедами

Это явление обычно возникает, как попытка привлечь к себе внимание. Дети часто ябедничают потому, что считают, что могут возвыситься свое «Я» за счет представления других детей в дурном свете.

### Как предотвратить проблему

- Как можно чаще уделяйте своему ребенку заботливое внимание, говорите ему о его хороших чертах.
- Предлагайте рассказать что-нибудь хорошее о своих приятелях.

### Как справиться с проблемой, если она уже есть

- Постарайтесь уделить «ябеде» минимум внимания, но не обрывайте его и не отчитывайте, ведь недослушав ребенка, вы никогда не поймете, что движет им — желание «настучать» или желание поделиться важной информацией.
- Скажите ребенку, чтобы он поговорил о поступке, о котором сейчас рассказывает вам, с ребенком его совершившим, а не с вами.
- Спросите ребенка, а как бы он сам поступил в подобной ситуации.
- Похвалите ребенка, когда он, не ябедничая, беседует с вами: «Мне очень приятно говорить с тобой, когда ты не ябедничаешь».



# МЕДЛИТЕЛЬНЫЙ РЕБЕНОК

Таких детей часто называют «копуши». Они медленно одеваются, медленно едят, медленно реагируют на просьбы и обращения взрослых. Более всего от своей медлительности страдают сами копуши: взрослые на них раздражаются, ругают и наказывают, дети не очень охотно принимают их в игры, да и сами они стараются остаться в стороне. Самое главное — они испытывают трудности в обучении. Все это накладывает отпечаток на их характер: очень часто такие дети становятся необщительными, замыкаются в себе.

**Причины** медлительности детей лежат в своеобразии функционирования центральной нервной системы и связаны с низкой подвижностью нервных процессов.

Присущая каждому ребенку скорость двигательных реакций и психической деятельности, его личный темп, определяются в основном врожденными особенностями, типом его нервной системы.

## РОДИТЕЛЯМ ВАЖНО ЗНАТЬ, ЧТО:


- Ребенок «копается» не назло вам, просто он иначе не может (это свойство его нервной системы). Постарайтесь общаться с ним без понуканий и упреков, разговаривать спокойно. Ровный тон и доброжелательное обращение гораздо эффективнее, чем крик и наказания.
- Торопить и подгонять ребенка не только бесполезно, но и вредно: он затормаживается еще больше. Не следует проявлять спешку и нервничать, делая что-либо вместе с ребенком, например, собираясь в детский сад. Спешка вызовет еще большее замедление реакции. Рассчитывайте время так, чтобы дать возможность ребенку собраться в том темпе, в котором он может.
- Важно соблюдать четкий режим дня. Медлительному ребенку легче приспособиться к определенному порядку повседневных дел. Это выработает у него жизненные стереотипы (когда есть, когда спать, когда заниматься и т.д.).
- Необходимо тренировать, целенаправленно развивать функции нервной системы ребенка с помощью специальных игр и упражнений. Любое задание на быстрое выполнение какого-то действия надо давать на позитивном эмоциональном фоне, а хорошее настроение у детей легче всего создается в игре.
- Помните, что общение и воспитание медлительных детей требует от родителей большого терпения, чувства юмора и фантазии.



Информация об особенностях медлительного ребенка с подробными разъяснениями и рекомендациями изложена в «Памятке», которую вы можете получить у психолога.



## ПРАВИЛА ПОВЕДЕНИЯ И ОБЩЕНИЯ



### ВОСПИТЫВАЯ РЕБЕНКА, СТРЕМИТЕСЬ:

1. Любить ребенка таким, каков он есть.
2. Уважать в каждом ребенке личность, воспитывать в нем чувства достоинства и ответственности за свои поступки.
3. Хвалить, поощрять, ободрять ребенка, создавая положительную эмоциональную атмосферу вокруг него.
4. Верить в возможности каждого ребенка, в то доброе, что заложено в нем, в перспективы его развития, находить его сильные стороны.
5. Раскрывать душу ребенка прежде, чем его ум.
6. Поступать так, чтобы каждый ребенок почувствовал: возможности заложены в нем самом. «Ты все можешь» – главная формула образования.
7. Учить ребенка трудолюбию, заботе о ближнем, уважению к другим людям. Воспитывать желание помочь.
8. Замечать не недостатки ребенка, а динамику его развития.
9. Разговаривать с ребенком заботливым, ободряющим тоном.
10. Поощрять стремление ребенка задавать вопросы.
11. Будьте примером для детей во всем!



## Секреты воспитания вежливого ребенка

Ваш ребенок будет вежлив и воспитан, если Вы, уважаемые родители, ведете себя:

- Деликатно по отношению ко всем окружающим, тем более по отношению к своим друзьям.
- Никогда не оскорбляете человеческого достоинства своего сына или дочери, не кричите на своего ребенка, не говорите при нем или при обращении к нему грубых слов и ни в коем случае не применяете в виде воспитательной меры физические наказания.
- Не делаете бесконечных замечаний по пустякам, а, где только возможно, поощряете самостоятельность своего ребенка.
- Предъявляете к детям единые требования и, если кто-то из вас не согласен с замечаниями другого, то высказываете только в отсутствие ребенка.
- Предъявляя ребенку какие-то требования, предъявляете их и себе.
- Уважаете достоинство маленького человека, исключив слова: "Ты ещё маленький", "Тебе еще рано".
- Не забываете говорить ребенку "пожалуйста", "спокойной ночи", "спасибо за помощь", а также часто используете похвалу.
- Правила культурного поведения прививаете детям систематически, а не от случая к случаю.





## Памятка для родителей, чтобы воспитать Человека



### НУЖНО:

1. Принимать ребенка таким, каков он есть, чтобы при любых обстоятельствах он был уверен в неизменности вашей любви к нему.
2. Стремиться понять, о чем он думает, чего хочет, почему ведет себя так, а не иначе.
3. Внушать ребенку, что он все может, если только поверит в себя и будет работать.
4. Понимать, что в любых проступках ребенка следует винить, прежде всего, себя.
5. Не пытаться «лепить» своего ребенка, а жить с ним общей жизнью; видеть в нем личность, а не объект воспитания.
6. Чаще вспоминать, какими были вы в возрасте вашего ребенка.
7. Помнить, что воспитывают не ваши слова, а ваш личный пример.

### НЕЛЬЗЯ:

1. Рассчитывать на то, что ваш ребенок будет самым лучшим и способным. Он не лучше и не хуже, он другой, особенный.
2. Относиться к ребенку как к сбербанку, в который родители выгодно вкладывают свою любовь и заботу, а потом получают ее обратно с процентами.
3. Ждать от ребенка благодарности за то, что вы его родили и выкормили, он вас об этом не просил.
4. Использовать ребенка как средство для достижения пусть самых благородных (но своих) целей.
5. Относиться к ребенку как к неполноценному человеку, которого родители могут по своему усмотрению лепить.
6. Перекидывать ответственность за воспитание на воспитателей, бабушек и дедушек!

