


Дошкольникам о Дне Победы.



Выполнили: воспитатели ГБДОУ №33
компенсирующего вида, Приморского района,
г. Санкт-Петербурга. Плотникова М. С.
Макарова Н. И.

1. Беседуем по теме

Предварительно объясняем детям символику Дня Победы (в качестве наглядности используем открытки с праздничной атрибутикой и отдельные предметы).

1) **Георгиевская лента** – символ праздника Победы. Это знак памяти о воинах, совершивших подвиг во время войны. И поэтому её надевают 9 Мая – в честь Дня Победы. Оранжевый цвет георгиевской ленты символизирует вечное пламя огня, чёрный цвет – дым сгоревших городов России.

2) **Красная гвоздика** – символ мужества, освобождения от врагов, пролитой крови. Это цветок солдат-победителей. Поэтому ветеранам дарят красные гвоздики.

3) **Красная звезда** – тоже символ Дня Победы, Красной Армии, победившей в Великой Отечественной войне.

4) **Вечный огонь** – постоянно горящий огонь – символ вечной памяти о подвиге защитников Родины и героях, погибших на войне.

Вопросы для беседы:

- В честь кого горит вечный огонь? Почему этот огонь горит вечно и не гаснет? Почему люди приносят цветы к Вечному огню и к Могиле Неизвестного Солдата? За что мы благодарны героям нашего Отечества? Кого называют ветеранами войны? Что значит защищать родину? (Охранять её, беречь, оберегать.) Почему День Победы – особенный праздник?



2.2. Обсуждаем картинки и составляем предложения

Составьте предложения по картинкам. Каждое предложение начните со слов: «В День Победы ...».




Примеры предложений:

- В День Победы в Москве на Красной площади и в других городах проходит Парад Победы.*
- В День Победы к Вечному Огню возлагают цветы.*
- В День Победы ветеранам дарят цветы.*
- В День Победы во всех городах устраивают праздничный салют.*

2.1. Обсуждаем картинку и составляем предложения



Сначала обсуждаем каждую картинку в тематической группе. Составляем предложения после того, как все картинки каждой группы будут обсуждены.




Задание для детей:

Составьте предложения по картинкам. Каждое предложение начните со слов: «Во время войны дети ...».

Примеры предложений.

Во время войны дети принимали участие в боях. Во время войны дети сражались в партизанских отрядах. Во время войны дети помогали выращивать и собирать урожай. Во время войны дети работали на заводах.

4.2. Рассказываем о праздновании Дня Победы по сюжетной картине




Разделы схемы:

1. Где и когда отмечают этот праздник?
2. Кто и зачем пришёл на праздник?
- 3-5. Чем заняты дети и взрослые?
6. Какое настроение у всех участников праздника? Почему?

Примерный образец рассказа.


9 Мая на городской площади люди празднуют День Победы. На праздник пришли взрослые и дети, чтобы поздравить ветеранов войны. Девочки дарят ветеранам цветы. Мальчики спрашивают ветерана-моряка о его наградах. Мальши отдаёт честь пожилому военному. Другие ветераны радуются встрече с друзьями, беседуют, танцуют. У всех, кто пришёл на праздник, хорошее, весёлое настроение. Все радуются весенней погоде и празднику Победы.

4. 1. Рассказываем о праздновании Дня Победы по сюжетной картине



Сначала обсуждаем картину, затем – что обозначает каждый сегмент схемы, соотносим его с картиной. После этого составляем рассказ по картине с опорой на схему.

3. 1. Раскрашиваем Парад Победы



Данную раскраску можно заменить на другую, близкую по теме. Вместо работы с раскрасками можно организовать рисование, аппликацию или поделки из бумаги.

3.2. Раскрашиваем Парад Победы.

Рассказываем по своему рисунку о Параде Победы по схеме



1



2



3



4



5



6



7



8

Сначала обсуждаем, что обозначает каждый сегмент схемы, затем составляем рассказ о Параде Победы по своей картинке с опорой на схему.

Для рассказов по другим раскраскам, рисункам и поделкам схему потребуется адаптировать либо заменить её вопросами взрослого.

Примерный образец рассказа.

На моей картинке нарисован парад, посвящённый Дню Победы. Парад проводится 9 Мая на Красной Площади в Москве. Во время Парада Победы по Красной Площади проходит военная техника, в небе пролетают самолёты. На парад приходят посмотреть люди. Они приходят с флажками, с шарами и красными звёздками. В годы Великой Отечественной войны нашу Родину хотели завоевать враги. Наши солдаты героически защитили её. Многие из них погибли. Мы помним об их подвиге и каждый год празднуем День Победы. Я хочу поздравить с этим праздником своего дедушку и хочу пожелать ему здоровья. И ещё я спою ему песню «День Победы».