

# Мастер – класс (для родителей) «Мама, поиграй со мной»

Подготовили педагоги группы «Капельки»  
учитель-дефектолог: Семёнова Наталья Геннадьевна  
воспитатель: Бугайчук Наталия Викторовна



**Цель:** развитие мелкой моторики пальцев рук и координации движений в процессе совместной деятельности с детьми.

**Задачи:**

- обогащать и активизировать словарный запас детей в процессе игровой деятельности;
- обучать выполнять ряд последовательных действий с предметами (нанизывание, выкладывание, игры и упражнения М.Монтессори);
- развивать зрительное и слуховое восприятие, произвольное внимание, мышление и воображение;
- развивать моторную ловкость обеих рук;
- развивать координацию и точность движений руки и глаза;
- обогащать тактильную чувствительность пальцев рук;
- способствовать развитию у детей усидчивости, желание доводить игру до конца;
- стимулировать творческую активность.



Из цветной бумаги  
Вырежу кусочек,  
Из него я сделаю  
Маленький цветочек.  
Мамочке подарок  
Приготовлю я.  
Самая красивая  
Мама у меня!





# Волшебные клубочки






# Массаж ручек шишками, массажной расчёской, карандашами.






Прищепка – незаменимая в хозяйстве и нужная в игре штука!







В  
И  
Д  
Е  
О







*Игра, это всегда увлекательно*








## Новая жизнь старой мозаики.

На начальном этапе интересно просто пронизывать шнурок через отверстия, и потом придумывать что получилось. Придумайте простые ассоциации – червячки, вермишель, дождик, трава.

Главное, чтоб мама тоже шнуровала на первых этапах, т. к. ребенок повторяет за мамой. Затем можно придумывать сюжетные шнуровки.





Для малыша, который не может запомнить названия основных цветов хорошая игра «Цветные дорожки».





Закрепив на шнурок бусины или пуговицы можно сделать для ребенка новую увлекательную игру. Используя денежные или декоративные резинки учиться делать разные геометрические фигурки, считать и отмечать количество бусин (пуговиц). Или прятать игрушки прошнуровав внутри бусин.







# Желаем успехов

