



АНГЕЛЫ ПЕТЕРБУРГА



Материал подготовлен воспитателем
группы "Яблонька"
Сментено Л.А.
с использованием интернет-ресурсов.

Само название нашего города святое.

Санкт – Петербург.




**Санкт – святой,
Петер – Пётр,
бург (по-немецки) - город.
Город святого Петра.**

**Санкт-Петербург - город ангелов!
Ангел – это вестник, сообщающее волю Бога и обладающее
сверхъестественными возможностями.
Ангелы призваны защищать и оберегать людей.**


**В Санкт-Петербурге около 3 тыс. ангелов.
Только на куполе Исаакиевского собора их 24!**

**Есть легенда, что Санкт-Петербург охраняют три ангела:
Пока они смотрят на город с высоты, никакая беда ему не страшна.**

**Золотой ангел Петербурга
на шпиле Петропавловской крепости**



**Бронзовый ангел
на Александровской колонне**



**Серебряный ангел Петербурга
на куполе церкви
Святой Екатерины
у Тучкова моста**



Ангел Петропавловского собора

В прошлый раз мы путешествовали по крепости.

**Петропавловский собор, который назван
в честь святых Петра и Павла.**

**Кто же находится выше всех людей,
выше крыш и куполов?**

Это ангел.

Ангела Петропавловского собора

называют

ангелом-хранителем нашего города.



Куда смотрит ангел?

**Ангел Петропавловской крепости
как будто смотрит на самый
большой собор нашего города.
Вспомните, как он называется?**

Исаакиевский собор.



Ангелы Исаакиевского собора

**Взгляните, какие прекрасные ангелы окружают собор,
как будто охраняют его со всех сторон.**



У ангелов в руках разные предметы: кувшинчик, меч, копьё, шар, труба, чаша.

Они строго глядят на просторы города, как будто готовы взлететь и помчаться туда, где случилась беда. Ангел означает «вестник».

И таких ангелов у нас в городе множество.

Ангел Александровской колонны.

Ангел-хранитель установлен на вершине Александровской колонны.

В руках его тяжелый крест, под которым извивается змея.

Скульптура символизирует победу добра над злыми силами.

**Во время войны с фашистами ангел был ранен –
осколок одного из снарядов задел его крыло.**

Александровская колонна находится на Дворцовой площади.



A bright, glowing silhouette of an angel with outstretched wings is centered in the upper half of the image. The background is a vibrant blue sky filled with soft, white, fluffy clouds. Numerous small, white, star-like particles are scattered throughout the scene, creating a magical and ethereal atmosphere. The overall lighting is bright and warm, suggesting a celestial or divine presence.

Мы посмотрели ангелов, которые живут высоко.

**А сейчас познакомимся с ангелами,
которых можно аккуратно потрогать и загадать желание.**

Обязательно исполнится, так как скоро Новый год!

**Роман Шустров талантливый петербуржец,
создавший памятники ангелов,
о которых напишу на следующей странице.
В 2020 году его жизнь унесла коронавирусная инфекция.
Художнику было 60 лет.**



Петербургские ангелы Романа Шустрова


Петербургский ангел, сидящий на скамейке в
Измайловском парке.

Адрес: Измайловский парк, набережная реки
Фонтанки, дом 114




Мечтательный Босоногий ангел в
Любашинском саду.

Адрес: Любашинский сад, Полюстровский
проспект, 35



Печальный Скорбящий ангел на набережной
реки Карповка

Адрес: набережная реки Карповки, напротив
Первого Санкт-Петербургского
государственного медицинского университета
имени Павлова





Заботливые петербуржцы ежегодно украшают скульптуру этого интеллигентного старичка с крыльями. По задумке автора, художника Романа Шустрова, ангел посвящён поколению, пережившему все трудные времена прошлого века, но сохранившему любовь к жизни, интерес к людям, интеллигентность и добродушие. Возможно, именно поэтому горожане с такой теплотой относятся к скульптуре и бережно одевают ангела.

Смастерим с вами маленьких ангелочков, которые будут жить у нас в группе.

Это не просто ангел, а ангел с трубой.

И он хочет о чём-то рассказать всему миру.

Наверное, о чём-то хорошем: «Люди, живите дружно!

Люди, живите в радости! Люди, любите друг друга и будьте счастливы!»

Предложить детям сложить бумагу пополам вдоль и обвести простым карандашом лекала с изображением половинки ангела,

совмещая середину ангела со сгибом бумаги.

Затем, вырезать сложенную пополам бумагу по контуру. Раскрыть заготовку и согнуть руки ангела и трубу таким образом,

чтобы ангел «трубил».

Рассмотрите с детьми получившихся ангелов, подумайте, о чём каждый из них трубит.

Продеть в крылышки белую нить и закрепить ангелов на подвесную опору, которую можно повесить под потолок, чтобы ангелы парили.



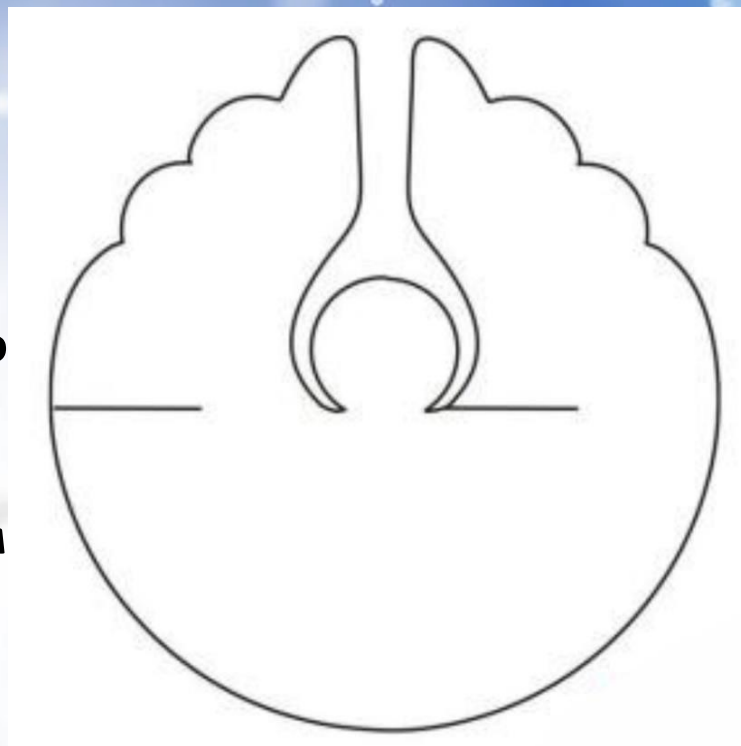
Создание бумажного ангела по шаблону.
На рисунке видны две прямые линии – их также нужно вырезать, это прорези, с помощью которых будет формироваться вид ангела с крыльями.

Сверните заготовку, как бы в трубочку, при этом направляя прорезь сбоку на разрез возле головы ангела.

Разрезы должны сойтись до упора и получатся сзади два симметричных крыла, отлично держащихся даже без клея.

Ангелочек готов, он устойчив на поверхности, но также к нему можно приклеить ниточку, чтобы впоследствии украсить елку.

По желанию, ангелу можно придать облик.



На занятии мы тоже сделали
бумажных ангелов.



На занятии мы тоже сделали бумажных ангелов.





*Хранят нас ангелы от бед,
Хоть, мы того не знаем сами.
Дают безмолвный нам совет.
Мы в вечной связи с небесами.
И взрослого, и малыша
Ведет неведомая сила,
Чтоб наша хрупкая душа
Все в жизни трудности сносила.*

СПАСИБО ЗА ВНИМАНИЕ!