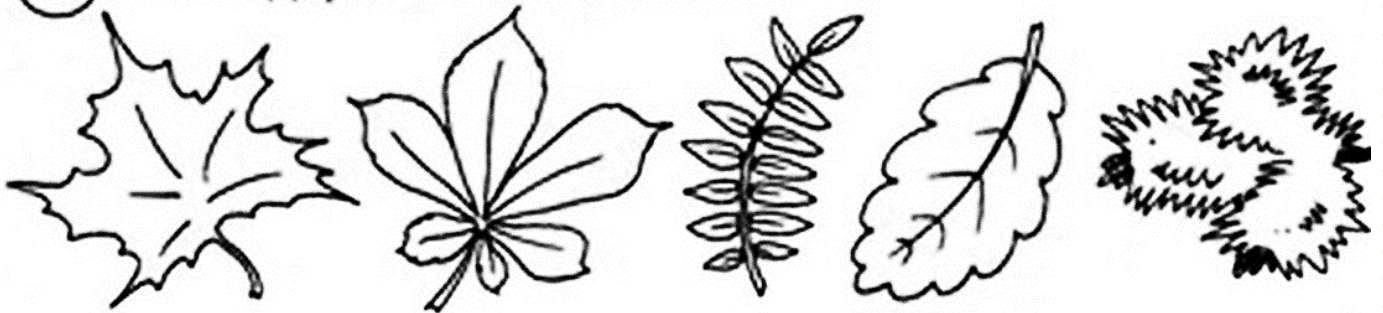


Знакомимся, повторяем, запоминаем.

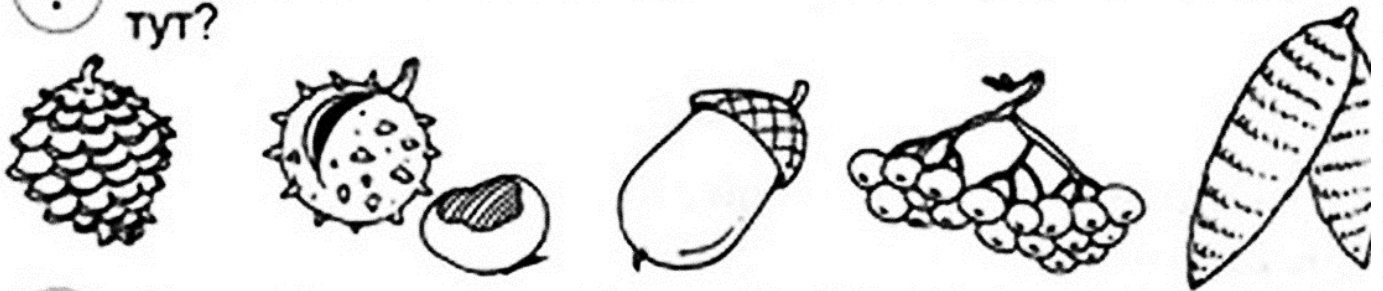
«Осенняя ярмарка».

- Рассмотрите во время прогулок с ребенком деревья: березу, каштан, клён, рябину, дуб, сосну, ель. Обратите его внимание на разные стволы деревьев, разную форму листьев. Учите по стволу, листе и плодам определять названия деревьев.

① Узнай деревья по листочкам.



② Как называются эти плоды? На каких деревьях они растут?



- Упражнение *"С какого дерева лист, веточка?"*

Лист берёзовый с - берёзы,
Лист рябиновый с – рябины,
Каштановая ветка у - каштана,
Дубовая ветка у – дуба, и т.д.

- Упражнение на образование относительных прилагательных
«Назови какой, какая?»

Лист берёзы — берёзовый;
Лист рябины — рябиновый;
Лист дуба — дубовый;
Лист клёна — кленовый.
Ветка ели — еловая;
Ветка каштана — каштановая;
Ветка сосны — сосновая;
Ветка осины — осиновая.

➤ *Упражнение для пальчиков*

Осень

Ветер по лесу летал,
Ветер листики считал:

Вот дубовый,
Вот кленовый,

Вот рябиновый резной,
Вот с березки - золотой,

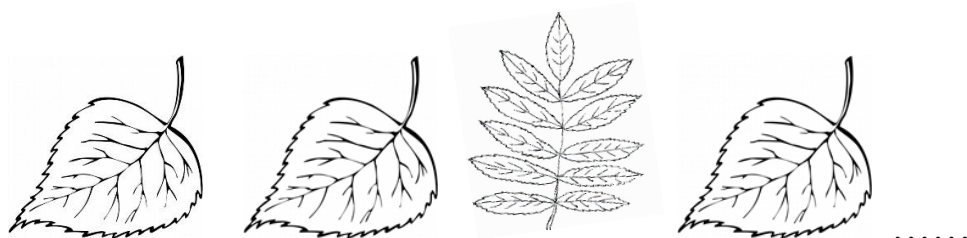
Вот последний лист с осинки
Ветер бросил на тропинку.

*плавные, волнообразные
движения ладонями
загибают по одному пальчику
на обеих руках*

*спокойно укладывают
ладони на стол*

Игра на развитие внимания и мышления.

«Продолжи ряд».



- Рассмотрите дома с ребенком натуральные овощи. Обратите внимание на следующие признаки овощей: цвет, форму, вкус. Расскажите и по возможности покажите ребенку, где и как растут овощи, что из них готовят (суп, салат, винегрет...).
- Игра *«Что как растет»*.
 - У моркови, свёклы, картофеля, репы - плоды растут в земле, мы их не видим. А стебли над землёй.
 - У огурца, капусты, кабачка – плоды растут на земле.
 - Баклажана, гороха, помидора, перца – плоды растут на веточках.
- Что бы знать, что делают люди? Как какие овощи они собирают?
Игра *«Собираем урожай»*.
 - Морковь, свёклу, репку, редис выдергивают;
 - Капусту, кабачок срезают;
 - Картофель выкапывают;
 - Огурец, помидор срывают;
 - Кукурузу обрывают и т.д.
- Практическое усвоение относительных прилагательных.
Игра *«Повар и овощи»*.
 - Салат из огурцов – огуречный;
 - Пирог с капустой - ...
 - Икра из свеклы - ...
 - Суп с картофелем - ...

- Выучить загадки:

Круглый бок, желтый бок, сидит на грядке колобок. К земле прирос крепко. Что это? (Репка)



Сидит дед, во сто шуб одет, кто его раздевает, тот слезы проливает.



(Лук)

- Предложите ребенку разделить слова на слоги:

Кар-то-фель – в этом слове 3 слога.

Ре-па – в этом слове 2 слога.

Мор-ковь, свёк-ла, ре-дис, по-ми-дор, ка-ба-чок, бак-ла-жан и т.д.

- Игра на развитие зрительного внимания:

«Какие овощи спрятались на картинке?».



С уважением учитель-дефектолог
Семёнова Наталья Геннадьевна