

Рекомендации педагогов группы «Капельки».

## «ПЕРВОЦВЕТЫ. НАСЕКОМЫЕ».



**ГАЛАНТУС ИЛИ ПОДСНЕЖНИК (GALANTHUS)**  
[vk.com/razwitierebenka](https://vk.com/razwitierebenka)




**КРОКУС ИЛИ ШАФРАН (CROCUS)**  
[vk.com/razwitierebenka](https://vk.com/razwitierebenka)



**ПЕЧЕНОЧНИЦА (HEPATICA)**  
[vk.com/razwitierebenka](https://vk.com/razwitierebenka)



**КАЛУЖНИЦА (CALTHA)**  
[vk.com/razwitierebenka](https://vk.com/razwitierebenka)



**ВЕТРЕНИЦА ИЛИ АНЕМОНА (ANEMONE)**  
[vk.com/razwitierebenka](https://vk.com/razwitierebenka)



**МЕДУНИЦА (PULMONARIA)**  
[vk.com/razwitierebenka](https://vk.com/razwitierebenka)



## **БОЖЬЯ КОРОВКА**

**По цветку**  
Изобразить шарик.



### **Ползет букашка -**

Выставить из левого кулака указательный палец и мизинец - это «усы» «божьей коровки».

### **На ней красная рубашка.**

Накрыть спинку «божьей коровки» правой ладонью.

### **Маленькая крошка -**

Правой рукой погладить «божью коровку».

### **На спине горошки.**

Указательным пальцем правой руки «ставить» точки на «спинке» «божьей коровки».



# НАСЕКОМЫЕ



Птенец  
познакомился с ...



Малыш  
испугался ...



БАБОЧКА



БОЖЬЯ  
КОРОВКА



КУЗНЕЧИК



ШМЕЛЬ



ЖУК



ОСА



СТРЕКОЗА



МУХА

КОМАР



МУРАВЕЙ



Мальчик читает книгу о ...



Тёплое солнышко, трава, цветы,  
речка нужны и бабочке, и ...

## ПОСЛУШАЙ СКАЗКИ.

### ПЧЕЛА.

Мальчик сидел на лугу и играл на дудочке. А рядом пчелки летали от цветка к цветку и собирали сладкий нектар.

Очень нравилась пчелкам веселая песенка. Они тоже жужжали, подпевая дудочке. И работа у пчел спорилась. Много нектара принесли они в этот день в улей.

Так и повелось: только солнышко поднимется, да пчелки за работу примутся, как придет на луг мальчик. Сядет и на дудочке заиграет. И пчелам хорошо, и мальчику радостно.

Но однажды мальчик не пришел на луг. И на другой день тоже пчелки не услышали знакомых песенок, и на третий... Забеспокоились пчелки, полетели к дому мальчика, посмотрели в окошко.

Мальчик лежал в постели, а мама ставила ему на горло компресс. Догадались пчелы, в чем дело. Принесли больному целебного меда. Мальчик быстро поправился и снова пришел на луг.

#### Ответ на вопросы:

Что помогало пчелам собрать много нектара?

Как пчелы отблагодарили мальчика?

### ШМЕЛЬ.

Вылетел шмель после зимней спячки на поляну. А там весенние цветы распустились и радуются теплему солнышку. Полетел шмель к цветам. Крылышками машет, жужжит, сладкий нектар собирает. Не заметил, как налетела тучка.

Пошел дождик, намочил шмеля. От воды шмель стал тяжелым и не смог взлететь. Залез под листочек и сидит, дрожит от холода. Пробежала мимо мышка, пожалела шмеля, пригласила в свою норку погреться.

. Согласился шмель, вылез из-под листочка, пробрался в норку. А там сухо и тепло. Согрелся шмель, просушил крылышки, подумал и решил, что пора ему таким же уютным жильем обзавестись. С тех пор все шмели и живут в норках.

#### Ответ на Вопросы:

Почему шмель не смог взлететь после дождика?

Почему шмель решил обзавестись своим жильем?



3 мая

День солнца




# МАТЕМАТИКА

Цифровые тропинки - учимся узнавать цифры.

Распечатайте рабочие листы и попросите ребенка закрасить (или зачеркнуть) кружок с цифрой, обозначенной в правом нижнем углу.

	5	5	5	5	9	
	1	8	3	5	7	
5	5	5	5	5	5	6
5	9	1	4	6	1	7
5	5	5	7	3	8	1
6	2	5	6	9	2	3
8	4	5	1	3	8	7
1	3	5	2			
7	6	5	5			
3	2	1	9			



3

5

7

6

9

3

3

4

5

7

4

8

7

3

2

9

6

5

9

6

3

2

1

7

1

2

2

3

2

5

1

3

3

3

3

9

4

5

3

2

5

1

6

8

7

3

9

2

4

3

6

3

3

3

3

3

2

3

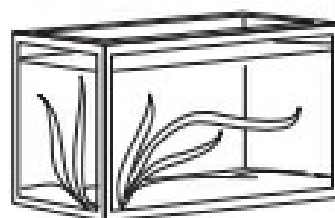
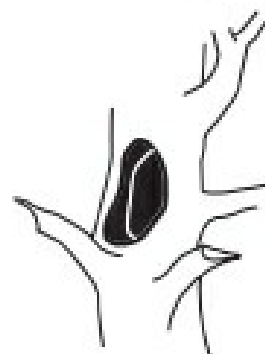
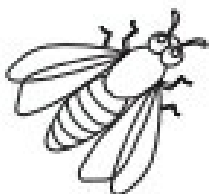
*Посчитай, сколько насекомых в каждом ряду и приклей в квадратик соответствующую цифру.*





## Упражнение на мышление.

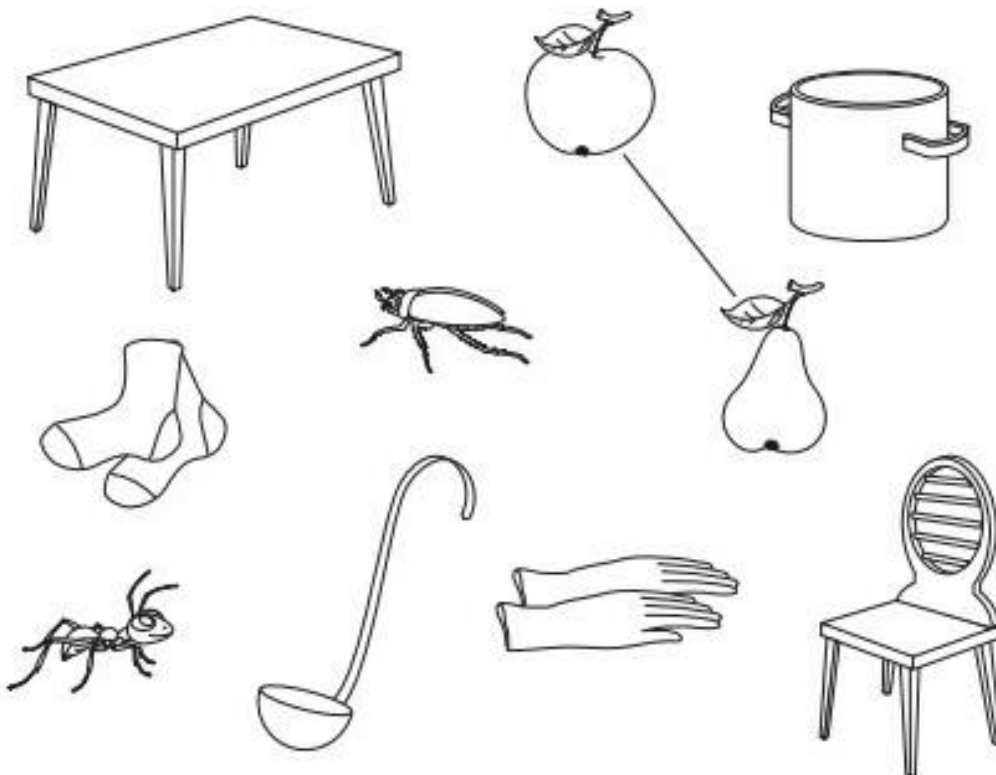
Кто где живёт?



Соедини разного цвета карандашами домики с их обитателями. Раскрась картинки.

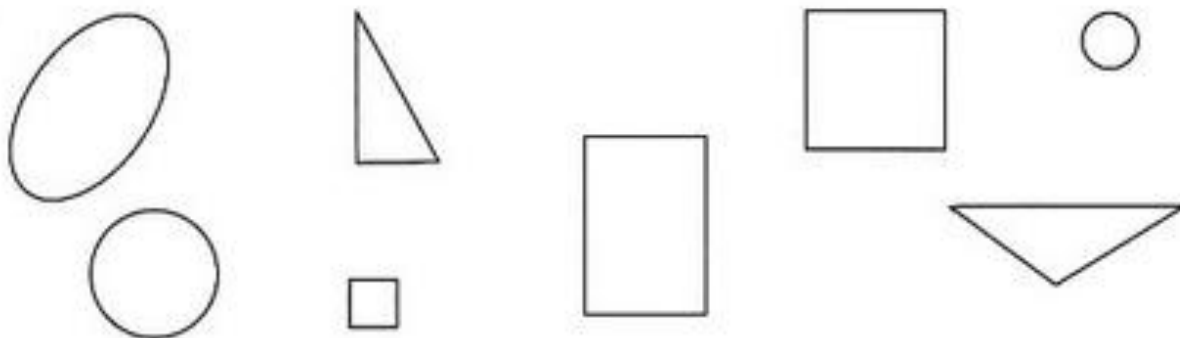
Упражнение «Составь пары». Назови каждую пару обобщающим словом.

Составь пары




### ОТРИЦАНИЕ


Раскрась все фигуры, но не треугольники.



Обведи все «не фрукты»




Упражнение на внимание «Найди мою тень»



*ОБУЧЕНИЕ ГРАМОТЕ.*





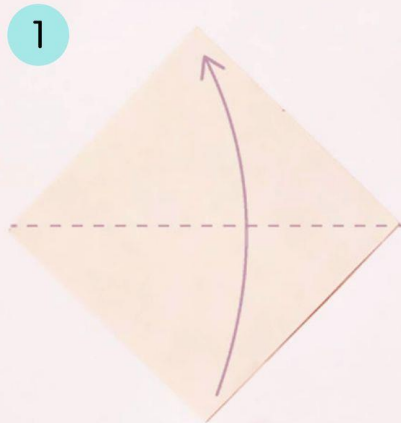
Найди и закрась гласные буквы красным карандашом, согласные – синим.

**КОАЛА**




# Тюльпаны

Простые оригами



[vk.com/zaykinaskazka](http://vk.com/zaykinaskazka)



# ЛЕПИМ НАСЕКОМЫХ



# ЦВЕТЫ ИЗ ВАТНЫХ ПАЛОЧЕК И ПЛАСТИЛИНА

